

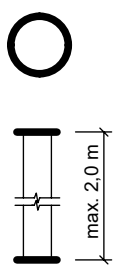
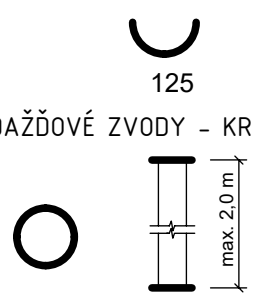
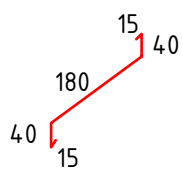
OZN.	POPIS/SCHÉMA	POČET (ks)	DLŽKA (m)	POLOHA NA OBJEKTE	DIMENZIA ROZVINUTÁ ŠÍRKA (mm)	POVRCHOVÁ ÚPRAVA/ POZNÁMKA
K01	DAŽĎOVÝ ŽLAB - POLKRUHOVÝ <div></div> 200	1	11,6	VEŽA JZ FASÁDA (ĽAVÉ KRÍDLO)	d=200 mm r.š.=400 mm	MEDENÝ PLECH PREDZVETRALÝ
		1	11,4			
		2	4,62			
		2	0,5			
		1	2,8	JUŽNÁ FASÁDA OD ULICE		
		1	14,7			
		3	2,9			
		1	3,65	SEVERNÁ FASÁDA-ULICA		
		1	7			
		2	3,72	VÝCHODNÁ F. OD ULICE		
		1	1,8			
		1	21,55			
		1	7,25			
		2	9,42			
		1	9,42	ZÁPADNÁ F. Z DVORA		
		1	7,48			
		1	9,90			
		1	3,41			
		1	6,70	JUŽNÁ FASÁDA Z DVORA		
		1	13,40			
		1	10,0			
		1	8,35			
		1	2,77			
		1	22,5			
		1	7,8	SEVERNÁ FASÁDA Z DVORA		
		1	3,28			
		2	4,0			
		1	9,17			
		1	3,40			
		1	2,80			
	ŽLABOVÝ ROH 90°	32				
	ŽLABOVÝ ROH OBLÚKOVÝ r=2,0m	1				
	ŽLABOVÉ HÁKY PRE MEĎ	330				

POZNÁMKA:

VŠETKY KLAMPIARSKÉ PRVKY SU SUČASŤOU PAMIATKOVEJ OBNOVY POL. 409 - KLAMPIARSKÉ PRVKY, DEKORATÍVNE STREŠNÉ PRVKY
 UMELECKO-REMESLENÁ OBNOVA, NATRIEŤ

FAREBNÉ A MATERIÁLOVÉ RIEŠENIE OVERIŤ U AUTORA PROJEKTU A ODSUHLASIŤ S KPÚ ŽILINA.

PRED ZAPOČATÍM VÝROBY OVERIŤ SKUTOČNÉ ROZMERY NA STAVBE! MONTÁŽ V SÚLADE S STN 733610: 1987 - KLAMPIARSKÉ PRÁCE STAVEBNÉ
 DODRŽAŤ POŽIADAVKY A POKYNY KPÚ ŽILINA A STANOVISKO KPUZA-2018/14996-2/81619/MAJ

OZN.	POPIS/SCHÉMA	POČET (ks)	DLŽKA (m)	POLOHA NA OBJEKTE	DIMENZIA ROZVINUTÁ ŠÍRKA (mm)	POVRCHOVÁ ÚPRAVA/ POZNÁMKA
	DAŽĎOVÉ ZVODY - KRUHOVÉ 	9	5,4	VŠETKY FASÁDY	d=160 mm r.š.=330 mm	MEDENÝ PLECH PREDZVETRALÝ
		13	9,4			
		4	5,9			
		1	8,5			
		2	5,5			
		2	6,42			
		1	3,40			
		1	1,50			
		1	21,30			
	OBJÍMKA ZVODOVEJ RURY	155				
	KOLENO 60°	74				
	VÝTOKOVÉ KOLENO	3				
	ZBERNÝ KOTLIK - POL. 409	24				
	ZVODOVÁ VPUŠŤ - GEIGER S LAPAČOM SPLAVENÍN LIATINOVÝ	19				
K02	DAŽĎOVÝ ŽLAB - POLKRUHOVÝ 	1	2,65	VYŤAHOVÁ ŠACHTA	d=125 mm r.š.=355 mm	MEDENÝ PLECH PREDZVETRALÝ
		1	15,62			
	OBJÍMKA ZVODOVEJ RURY	17			d=100 mm r.š.=330 mm	MEDENÝ PLECH PREDZVETRALÝ
	ZBERNÝ KOTLIK - POL. 409	1				
	ZVODOVÁ VPUŠŤ - GEIGER S LAPAČOM SPLAVENÍN LIATINOVÝ	1				
K03	OPLECHOVANIE NA FASÁDE 	1	212,4	VŠETKY FASÁDY	r.š.=290 mm	MEDENÝ PLECH PREDZVETRALÝ

POZNÁMKA:

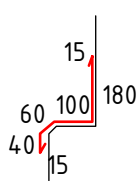
VŠETKY KLAMPIARSKÉ PRVKY SU SUČASŤOU PAMIAJKOVEJ OBNOVY POL. 409 - KLAMPIARSKÉ PRVKY, DEKORATÍVNE STREŠNÉ PRVKY

UMELECKO-REMESLENÁ OBNOVA, NATRIEŤ

FAREBNÉ A MATERIÁLOVÉ RIŠENIE OVERIŤ U AUTORA PROJEKTU A ODSUHLASIŤ S KPÚ ŽILINA.

PRED ZAPOČATÍM VÝROBY OVERIŤ SKUTOČNÉ ROZMERY NA STAVBE! MONTÁŽ V SÚLADE S STN 733610: 1987 - KLAMPIARSKÉ PRÁCE STAVEBNÉ

DODRŽAŤ POŽIADAVKY A POKYNY KPÚ ŽILINA A STANOVISKO KPUZA-2018/14996-2/81619/MAJ

OZN.	POPIS/SCHÉMA	POČET (ks)	DLŽKA (m)	POLOHA NA OBJEKTE	DIMENZIA ROZVINUTÁ ŠÍRKA (mm)	POVRCHOVÁ ÚPRAVA/ POZNÁMKA
K04	OPLECHOVANIE KORDONOVEJ RIMSY 	1	212,4	VŠETKY FASÁDY	r.š.=410 mm	MEDENÝ PLECH PREDZVETRALÝ
K05	UKONČENIE mPVC FÓLIE PRI ŽLABE	1	22,5	TERASA		POPLAST. PLECH RAL 7040
K06	ZÁVETERNÁ LIŠTA PRE mPVC	1	7,80	TERASA		
K07	ROHOVÁ LIŠTA PRE mPVC	1	31	TERASA		
K08	STENOVÁ LIŠTA PRE mPVC	1	31	TERASA		
K09	OPLECHOVANIE V MIESTE OKAPU	1	22	NOVÁ STRECHA NAD KONF. SÁLOU		MEDENÝ PLECH PREDZVETRALÝ
		2	9,3			
K10	OPLECHOVANIE V MIESTE STYKU SO STENOU	2	19	NOVÁ STRECHA NAD KONF. SÁLOU		
		1	4,5			
K11	ROHOVÁ LIŠTA PRE mPVC	2	1,85	STRECHA VÝŤAHU		POPLAST. PLECH RAL 7040
		2	3,90			
K12	STENOVÁ LIŠTA PRE mPVC	2	1,85	STRECHA VÝŤAHU		
		2	3,90			

POZNÁMKA:

VŠETKY KLAMPIARSKÉ PRVKY SU SUČASŤOU PAMIATKOVEJ OBNOVY POL. 409 - KLAMPIARSKÉ PRVKY, DEKORATÍVNE STREŠNÉ PRVKY
UMELECKO-REMESLENÁ OBNOVA, NATRIEŤ

FAREBNÉ A MATERIÁLOVÉ RIEŠENIE OVERIŤ U AUTORA PROJEKTU A ODSUHLASIŤ S KPÚ ŽILINA.

PRED ZAPOČATÍM VÝROBY OVERIŤ SKUTOČNÉ ROZMERY NA STAVBE! MONTÁŽ V SÚLADE S STN 733610: 1987 - KLAMPIARSKÉ PRÁCE STAVEBNÉ
DODRŽAŤ POŽIADAVKY A POKYNY KPÚ ŽILINA A STANOVISKO KPUZA-2018/14996-2/81619/MAJ

OZN.	POPIS/SCHÉMA	POČET (ks)	DLŽKA (m)	POLOHA NA OBJEKTE	DIMENZIA ROZVINUTÁ ŠÍRKA (mm)	POVRCHOVÁ ÚPRAVA/ POZNÁMKA
K13	OPLECHOVANIE ATIKY	2	4,1	STRECHA VÝŤAHU		MEDENÝ PLECH PREDZVETRALÝ
		2	2,3			
K14	OPLECHOVANIE V MIESTE STYKU SO STENOU	2	4,4	NOVA STRECHA NA HLAVNEJ STRECHE		
K15	ZAATIKOVÝ ŽLAB	1	11,0	HLAVNÁ STRECHA		
K16	SNEHOVE ZAHYTÁVAČE JEDNORÚRKOVÉ SO SYSTÉMOM PRE PLECH KRYTINU	1	22	NOVÁ STRECHA NAD KONF. SÁLOU		MEDENÉ
K17	SNEHOVE ZAHYTÁVAČE DVOJRÚRKOVÉ SO SYSTÉMOM PRE PLECH KRYTINU	1	22	NOVÁ STRECHA NAD KONF. SÁLOU		
K18	OPLECHOVANIE KORUNNEJ RIMSY	1	11,12	HLAVNÁ STRECHA		MEDENÝ PLECH PREDZVETRALÝ
K19	VETRACIE MREŽKY VZDUCHOTECHNIKY NA FASÁDE	2		SEVERNÁ FASÁDA OD ULICE	DN 200	MEDENÝ PLECH PREDZVETRALÝ
K20	VETRACIE HLAVICE VZDUCHOTECHNIKY NA STRECHE	1		HLAVNÁ STRECHA	DN 200	MEDENÝ PLECH PREDZVETRALÝ
K21	VETRACIE HLAVICE VZDUCHOTECHNIKY NA STRECHE	1		HLAVNÁ STRECHA	DN 360	MEDENÝ PLECH PREDZVETRALÝ
K22	ODVETRANIE KANALIZÁCIE VETRACÍ KOMÍN	3		HLAVNÁ STRECHA	DN 110	MEDENÝ PLECH PREDZVETRALÝ

POZNÁMKA:

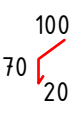
VŠETKY KLAMPIARSKÉ PRVKY SU SUČASŤOU PAMIATKOVEJ OBNOVY POL. 409 - KLAMPIARSKÉ PRVKY, DEKORATÍVNE STREŠNÉ PRVKY

UMELECKO-REMESLENÁ OBNOVA, NATRIEŤ

FAREBNÉ A MATERIÁLOVÉ RIEŠENIE OVERIŤ U AUTORA PROJEKTU A ODSUHLASIŤ S KPÚ ŽILINA.

PRED ZAPOČATÍM VÝROBY OVERIŤ SKUTOČNÉ ROZMERY NA STAVBE! MONTÁŽ V SÚLADE S STN 733610: 1987 - KLAMPIARSKÉ PRÁCE STAVEBNÉ

DODRŽAŤ POŽIADAVKY A POKYNY KPÚ ŽILINA A STANOVISKO KPUZA-2018/14996-2/81619/MAJ

OZN.	POPIS/SCHÉMA	POČET (ks)	DLŽKA (m)	POLOHA NA OBJEKTE	DIMENZIA ROZVINUTÁ ŠÍRKA (mm)	POVRCHOVÁ ÚPRAVA/ POZNÁMKA
K23	ODVETRANIE STRECHY VETRACÍ HREBEŇ 	2	22	NOVÁ STRECHA NAD KONF. SÁLOU	r.š.=190 mm	MEDENÝ PLECH PREDZVETRALÝ

ODPORÚČANIE

NA EXISTUJÚCEJ STRECHE HLAVNEJ BUDOVY A AJ NAVHROVANÝCH STRECHÁCH ODPORÚČAME INŠTALOVAŤ CERTIFIKOVANÉ BEZPEČNOSTNÉ PRVKY PRE ZACHYTENIE PÁDU OSOB POHYBUJÚCICH SA PO STRECHE SYSTÉM VODIACICH LÁN S UKOTVENÍM PRE PLECHOVU KRYTINU
 FARBA: VO FARBE KRYTINY, MATERIÁLOVO VHODNÉ PRE MEDENÉ KRYTINY
 NAPR. ROTHOBLAAS SIANK, SFS INTEC
 NÁVRH SYSTÉMU JE POTREBNÉ RIEŠIŤ S CERTIFIKOVANOU FIRMOU.
 SYSTÉM MUSI SPLNAŤ POŽIADAVKY STN EN 795:2013 – *Osobné ochranné prostriedky proti pádu z výšky.*
Kotviace zariadenia

POZNÁMKA:
 VŠETKY KLAMPIARSKÉ PRVKY SU SUČASŤOU PAMIATKOVEJ OBNOVY POL. 409 – KLAMPIARSKÉ PRVKY, DEKORATÍVNE STREŠNÉ PRVKY UMELECKO-REMESLENÁ OBNOVA, NATRIEŤ
 FAREBNÉ A MATERIÁLOVÉ RIEŠENIE OVERIŤ U AUTORA PROJEKTU A ODSUHLASIŤ S KPÚ ŽILINA.
 PRED ZAPOČATÍM VÝROBY OVERIŤ SKUTOČNÉ ROZMERY NA STAVBE! MONTÁŽ V SÚLADE S STN 733610: 1987 – KLAMPIARSKÉ PRÁCE STAVEBNÉ
 DODRŽAŤ POŽIADAVKY A POKYNY KPÚ ŽILINA A STANOVISKO KPUZA-2018/14996-2/81619/MAJ